

**WK701, WK704, WK706, WK 707, WK722, WK732, WK 790 + WK 791**  
STÜHLE

**WK 812, WK 820, WK 852, WK 854, WK 860 + WK 895**  
ESSTISCHE



**VIelfalt FÜR DEN  
MITTELPUNKT DES WOHNENS**

ZEIT FÜR KLARE STATEMENTS.



**WK 790 Stuhl (MX), Armlehnenstuhl (MEX)**, Bezug: Echtleder Z78/21 steel, Gestell: Schlittengestell F K5 in M99 pulverbeschichtet schwarz, ca. B 48, H 90, T 58, bzw. B 56, H 90, T 58 cm

**WK 854 Esstisch (WK854-21)**, Platte: Nussbaum natur, durchgehende Platte, original Naturkante, Gestell: Kreuzfuß gedreht, pulverbeschichtet schwarz, ca. 240 x 100, H 76 cm

## GEMÜTLICHKEIT VERBINDET

Die Stühle und Bänke aus unserem Programm WK 790 verbinden eine attraktive Optik mit überzeugendem Sitzkomfort. Eine dekorative Paspel akzentuiert die Linienführung. Erhältlich sind die Sitzmöbel mit oder ohne Armlehnen.





**WK 791 Sessel** in Echtleder Z78/21 steel, ca. B 64, H 90, T 62 cm, Parketrolle F84

**WK 790 Bank** (B250) mit Armlehnen links und rechts, in Echtleder Z78/21 steel,  
Gestell: Schlittengestell F88, in M99 pulverbeschichtet schwarz, ca. B 265, H 90, T 69 cm

**WK 820 Esstisch** mit Synchronauszug, Platte: Asteiche massiv, naturbel. geölt,  
Säule: Asteiche massiv, Stirnseite glatt, Längsseite Rillenoptik, Metallplatte schwarz,  
ca. 200 (300) x 100, H 77 cm

# TISCH MIT WOW-EFFEKT

WK 430 MAJESTRO\_High- und Sideboard WK 687 BOSSO\_Relaxsessel WK LUZE\_Leuchten



Dieser exklusive Tisch geht optisch und funktional neue Wege! Die Platten mit Mustern oder Verläufen sind durch ein Geschmacksmuster geschützt, das innovative Auszugssystem durch ein Patent. Bei unserem Esstisch WK 895 lässt sich die Platte nicht nur verlängern, sondern dank einer patentierten Drehfunktion alternativ auch verbreitern. In welche Richtung die Platte auch verlängert wird, dass Muster bleibt ohne optische Brüche als harmonische Einheit erhalten.



**WK 791 Sessel**, Bezug: JAB WK211094, ca. B 64, H 90, T 62 cm, Fuß: F49 in M99 schwarz

**WK 790 Bank** (C190) mit offenem Abschluss links und rechts, Bezug: Stoff JAB WK211094, Gestell: Schlittengestell F88 in M99 pulverbeschichtet schwarz, ca. B 220, H 90, T 69 cm

**WK 895 Esstisch** mit Auszugsfunktion an Stirn- und Längsseite, Auszug: 2 x 45 cm, 200 x 100, H 76 cm, Platte: Glas Kunstdruck, Design Architektur, Gestell: Stahlwange 10 mm, pulverbeschichtet schwarz




### UNTERBAU

Für das Tischgestell stehen gerade oder gebogene Wangen zur Wahl, Letztere mit oder ohne Öffnung.



**WK 722 Stuhl** mit Armlehne (WK722-1000), in Echtleder Polo, Fb. 1028 taupe, Gestell: pulverbeschichtet schwarz, ca. B 60, H 90, AH 67, SH 51,5, T 61 cm  
**WK 895 Esstisch** mit Auszugsfunktion an Stirn- und Längsseite, Auszug: 2 x 45 cm, 200 x 100, H 76 cm, Platte: Asteiche furniert, Gestell: Stahlwange 10 mm, Asteiche furniert

# HIER NEHMEN SIE GERNE PLATZ



**WK 707 Stuhl mit Armlehne** (WK707-WMA), Vierfuß-Drehgestell (inkl. Rückführung), Drehmoover, Rundrohr, pulverbeschichtet schwarz, Echtleder, B 62, H 93, T 65 cm

**WK 854 Esstisch** (WK854-40) Platte: Nussbaum, rund mit Auszugsfunktion, Gestell: Kreuzfuß verdreht, pulverbeschichtet schwarz, Ø 120 (170 x 120), H 76 cm

WK 430 MAJESTRO\_Highboard WK FELLINI\_Teppich



**WK 707 Stuhl mit Armlehne** (WK707-WMA), Vierfuß-Drehgestell (inkl. Rückführung), Drehmoover, Ovalrohr, pulverbeschichtet schwarz, Echtleder, B 62, H 93, T 65 cm

**WK854 Esstisch** (WK854-32) Platte: Wildeiche geköhlt, gebürstet, Bohlen genutet, schräge Kante, Gestell: Wange gerade mit Schlitz, pulverbeschichtet schwarz, 240 x 100, H 75 cm

WK FELLINI\_Teppich

## DIE NEUE ART DES SITZENS




Das Stuhlsystem WK 707 setzt nahtlos fort, was mit dem prämierten Sitzkonzept WK 706 begann: Alle mit der patentierten Drehmoover-Funktion ausgestatteten Sitzelemente können sanft vor- und zurückbewegt werden, wodurch automatisch die Rückenmuskulatur gestärkt wird. Die Stühle lassen sich außerdem um 360° drehen, eine Rückholfunktion bewegt sie in die ursprüngliche Position zurück. Verfügbar sind drei unterschiedliche Gestellvarianten, eine davon mit Rollen. Außerdem sind alle Varianten mit oder ohne Armlehnen erhältlich. Eine legere Polsterung und edle Stoff- und Lederbezüge sorgen für vollendeten Komfort.

# AUSGEZEICHNETES DESIGN



WK FELLINI Teppich



**WK 706 Stuhl** (WK706-WOA), Vierfuß-Drehgestell (inkl. Rückführung), Rundrohr, pulverbeschichtet schwarz, Echtleder, B 50, H 90, T 58 cm

**WK 706 Stuhl mit Armlehne** (WK706-WMA), Vierfuß-Drehgestell (inkl. Rückführung), Rundrohr, pulverbeschichtet schwarz, Echtleder, B 58, H 90, T 58 cm

**WK 854 Esstisch** (WK854-30), Platte: Wildeiche natur, schräge Kante, Gestell: Wange mit Schlitz, pulverbeschichtet smog, 240 x 100, H 76 cm

WK FELLINI Teppich Border



**WK 706 Barhocker** (WK706-TOA) in Stoff JAB WK34091, Gestell: Vierfuß-Drehgestell (inkl. Rückführung), Drehmoover, Rundrohr 20 mm, pulverbeschichtet schwarz schwarz, ca. B 50, H 114, T 58 cm

**WK 706 Barhocker mit Armlehnen** (WK706-TMA) in Stoff JAB WK34091, Gestell: Vierfuß-Drehgestell (inkl. Rückführung), Drehmoover, Rundrohr 20 mm, pulverbeschichtet schwarz schwarz, ca. B 58, H 114, T 58 cm schichtet schwarz

**WK 854 Steh-/Bartisch** (WK852-113), Platte: Steindekor Cipollino Marmor schwarz-kupfer, rund, Gestell: Kreuzfuß verdreht, pulverbeschichtet schwarz, ca. Ø 100, H 96 cm

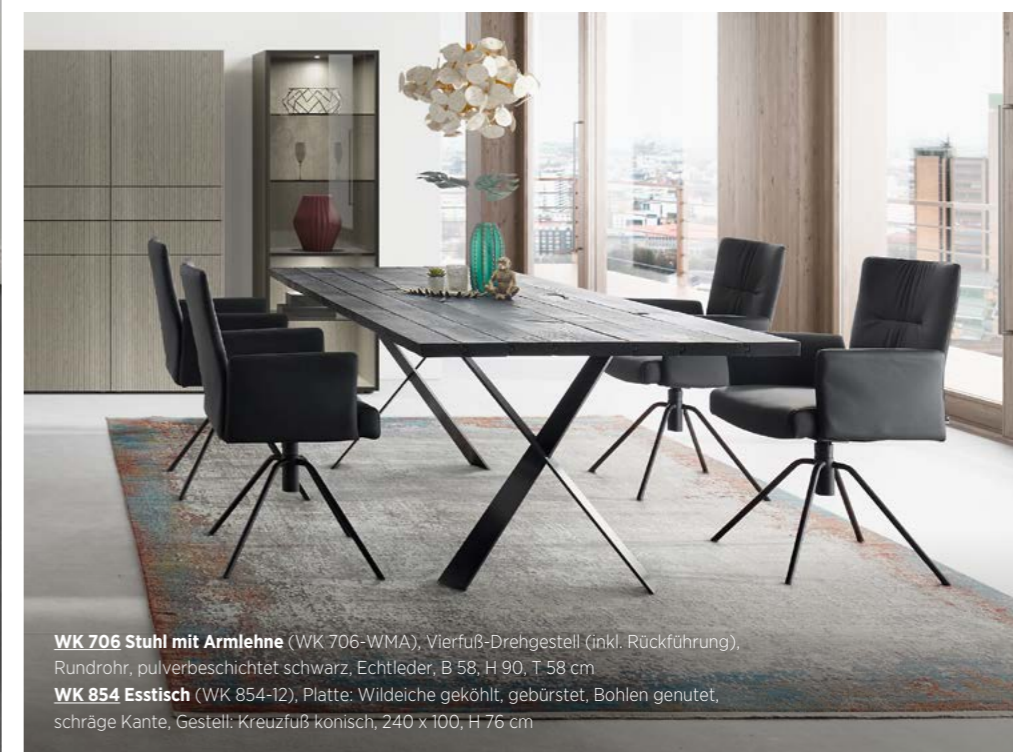
**WK 706 Stuhl** (WK706-WOA), Vierfuß-Drehgestell (inkl. Rückführung), Rundrohr, pulverbeschichtet schwarz, Echtleder, B 50, H 90, T 58 cm

**WK 706 Stuhl mit Armlehne** (WK706-WMA), Vierfuß-Drehgestell (inkl. Rückführung), Rundrohr, pulverbeschichtet schwarz, Echtleder, B 58, H 90, T 58 cm

**WK 854 Esstisch** (WK854-13), Platte: Wildeiche geköhlt und gekälkt, gebürstet, 3 Naturbohlen mit durchgehenden Längsschlitz, original Naturkante, Gestell: Kreuzfuß konisch, pulverbeschichtet smog, 240 x 100, H 76 cm



WK FELLINI Teppich



**WK 706 Stuhl mit Armlehne** (WK 706-WMA), Vierfuß-Drehgestell (inkl. Rückführung), Rundrohr, pulverbeschichtet schwarz, Echtleder, B 58, H 90, T 58 cm

**WK 854 Esstisch** (WK 854-12), Platte: Wildeiche geköhlt, gebürstet, Bohlen genutet, schräge Kante, Gestell: Kreuzfuß konisch, 240 x 100, H 76 cm

## AUSGEZEICHNETER SITZKOMFORT



Barhocker



Stuhl mit Armlehne

### GERMAN DESIGN AWARD

Das innovative Sitzkonzept WK 706 wurde mit dem GERMAN DESIGN AWARD 2021 ausgezeichnet („Special Mention“, Kategorie „Excellent Product Design – Furniture“).

Zum System gehören Stühle und Barhocker. Die raffinierte Drehmoover-Funktion ermöglicht sowohl ein sanftes Vor- und Zurückneigen als auch eine Drehbewegung um 360°.





**WK 732 Stuhl** (WK732-ST), Vierfußstuhl, Gestell: Metall pulverbeschichtet schwarz, Echtleder, B 49, H 88, T 63 cm  
**WK 732 Stuhl mit Armlehne** (WK732-AST), Vierfußstuhl, Gestell: Metall pulverbeschichtet schwarz, Echtleder, B 59, H 88, T 63 cm  
**WK 812 Esstisch** (WK812-recht), Platte: Dekton Sirius Solid D1107, Gestell: Metall pulverbeschichtet schwarz, 220 x 100, H 77 cm

**WK 732 Stuhl** (WK732-ST), Vierfußstuhl, Gestell: Metall pulverbeschichtet schwarz, JAB-Stoff, B 49, H 88, T 63 cm

**WK 732 Stuhl mit Armlehne** (WK732-AST), Vierfußstuhl, Gestell Metall pulverbeschichtet schwarz, JAB-Stoff, B 59, H 88, T 63 cm

**WK 812 Esstisch** (WK812-oval), Platte: Dekton Laurent Natural D2332, Gestell: Metall pulverbeschichtet schwarz, 240 x 115, H 77 cm



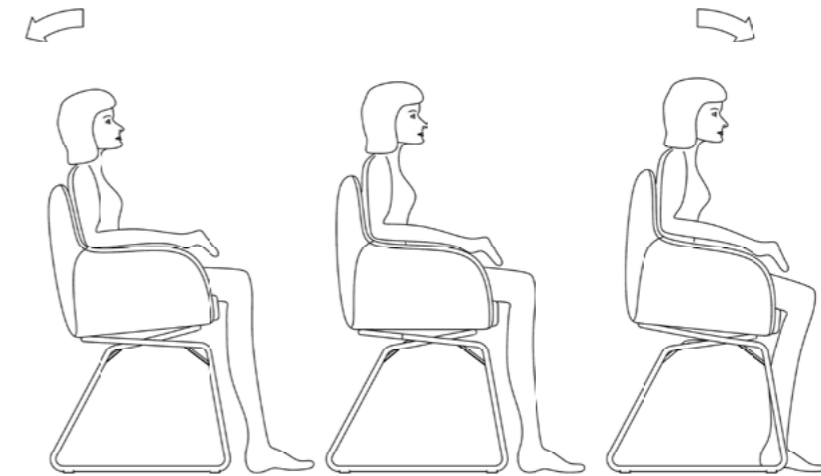
**WK 420 VIVA** Wohnmöbel



#### **AUSSERGEWÖHNLICH**

Der Esstisch WK 812 überzeugt durch sein filigranes Design: Schlanke Beine tragen eine stabile Platte aus Eiche massiv, Nussbaum massiv, Keramik oder dem besonders widerstandsfähigen Verbundstoff Dekton. Ovale oder rechteckige Platte? Sie haben die Wahl! Eine perfekte Ergänzung stellen die eleganten Stühle aus dem Programm WK 732 dar, die schon auf den ersten Blick erahnen lassen, welchen außergewöhnlichen Sitzkomfort sie bieten.

**WK 704 Freischwinger** (WK704-FMA), Ovalrohr, Edelstahl matt, Echtleder, B 62, H 90, T 60 cm  
**WK 704 Stuhl** (WK704-DMA), Vierfuß-Drehgestell (inkl. Rückführung), Ovalrohr, Edelstahl matt, Echtleder, B 62, H 90, T 60 cm  
**WK 704 Kufe** (WK 704-KMA), Rundrohr, Edelstahl matt, Echtleder, B 62, H 90, T 60 cm  
**WK 852 Esstisch** (WK852-9), Platte: Keramik Marmor dunkel, Gestell pulverbeschichtet schwarz, Rundkufe, 240 x 100, H 76 cm



## PERFEKTER KANN EIN STUHL NICHT SEIN

### WK 704

„Rückenschmerzen gehören heute zu den sogenannten Zivilisationskrankheiten und werden meist durch Bewegungsmangel hervorgerufen. Die schwache Rückenmuskulatur führt zu Verspannungen, Haltungsschäden und schließlich Schmerzen.

Eine wirksame Therapie ist das Sitzen auf einem Pezziball, um die Muskulatur zu trainieren. Dieses Prinzip des Pezziballs greift die „Moover-Funktion“ auf. Das gewollte „instabile“ Sitzen bewirkt eine sensomotorische Aktivierung der Bauch- und Rückenmuskulatur: Je nach Sitzposition werden beim Vor- und Zurückbeugen immer andere Muskelgruppen

aktiviert. Beim Zurücklehnen entspannt sich die Muskulatur. Beim aufrechten Sitzen am Tisch sorgt die „Moover-Funktion“ dafür, dass das Becken aktiv aufgerichtet und somit eine physiologisch optimale Haltung der Wirbelsäule erzeugt wird. Auf diese Weise kann die „Moover-Funktion“ zur Aktivierung der Rückenmuskulatur beitragen.“



*Dr. Hartmut Stinus, Facharzt für Orthopädie und Unfallchirurgie, DBS Sportarzt und Mannschaftsarzt der Deutschen Behinderten-Ski-Nationalmannschaft, Autor*

# EIGENEN IDEEN RAUM GEBEN

**WK 704 Stuhl** (WK704-DMA),  
Vierfuß-Drehgestell (inkl. Rückführung), Ovalrohr,  
Edelstahl matt, Echtleder, B 62, H 90, T 60 cm  
**WK 852 Esstisch** (WK852-9), Platte: Nussbaum Premium  
Gestell: Rundkufe, Edelstahl, 240 x 100, H 76 cm



**WK 430 MAJESTRO** Wohnmöbel

## **WK 704**

Die Sessel aus dem Programm WK 704 erfüllen höchste ästhetische und funktionale Ansprüche. Sie haben die Wahl: Verfügbar sind fünf Gestellvarianten, vier Gestellfarben und viele aktuelle Stoff- und Lederausführungen. Für bewegende Momente sorgt die Moover-Funktion.



Vierfuß-Drehgestell  
mit Rückholfunktion



Freischwinger



Moover

# ANDERS ZU SEIN MACHT UNVERGLEICHLICH

## WK 701

Die Stühle aus dem System WK 701 sind mit oder ohne Armlehnen verfügbar. Dank ihrer filigranen Formen und eleganten Linienführung stellen sie eine ideale Ergänzung zum Tischsystem WK 852 dar. Die Gestell-Ausführungen dieser Stühle sind in Edelstahl matt oder mit Pulverbeschichtung in schwarz, schokoung und anthrazit sowie Rohstahl erhältlich. Die Vierfuß-Variante ist zudem in Buche, Eiche oder Nussbaum lieferbar – sowie lackiert oder mit Leder ummantelt.



**WK 701 Stuhl** (WK701-VOA), Vierfuß, Quadratrohr, pulverbeschichtet schwarz, Echtleder, B 51, H 94, T 57 cm  
**WK 701 Stuhl mit Armlehnen** (WK701-VMA), Vierfuß, Quadratrohr, pulverbeschichtet schwarz, Echtleder, B 56, H 94, T 57 cm  
**WK 852 Esstisch** (WK852-5), Platte: Keramik Mooreiche, Wange: gerade mit Schlitz, pulverbeschichtet schwarz, 240 x 100, H 76 cm

WK 420 VIVA Sideboard und Vitrinen



**WK 701 Stuhl** (WK701-VOA), Vierfuß, Quadratrohr, pulverbeschichtet schwarz, Echtleder, B 51, H 94, T 57 cm  
**WK 701 Stuhl mit Armlehnen** (WK701-VMA), Vierfuß, Quadratrohr, pulverbeschichtet schwarz, Echtleder, B 56, H 94, T 57 cm  
**WK 852 Esstisch** (WK852-10) mit Synchronauszug, Platte: Wildeiche bianco, Freiform rechteckig (PFR2); Gestell: T-Gestell, pulverbeschichtet schwarz, ca. 220 (300) x 100, H 76 cm



**WK 701 UND WK 852**

Ob als Vierfuß-Variante, Kreuzfuß oder als Freischwinger, jeweils mit oder ohne Armlehnen – auf diesen erlesenen Stühlen fühlen sich Ihre Gäste gleich zu Hause.

Ein Tisch mit vielen Gesichtern: Das unkonventionelle Untergestell präsentiert sich hier in raffinierter Mikado-Optik.



**WK 701 Stuhl** (WK701-FOA), Freischwinger, Quadradrohr, Edelstahl, Echtleder B 51, H 94, T 57 cm  
**WK 701 Stuhl mit Armlehnen** (WK701-FMA), Freischwinger, Quadradrohr, Edelstahl, Echtleder B 56, H 94, T 57 cm  
**WK 852 Esstisch** (WK852-7), Platte: Wildeiche geölt, Gestell: Mikado-Optik Edelstahl, 240 x 100, H 76 cm

**WK 419 INTONO** Wohnmöbel

**VOLLENDETES DESIGN  
OFFENBART SICH IM DETAIL**





**WK 701 Stuhl** (WK701-VMA), Vierfuß mit Armlehne, Quadratrohr, Edelstahl, Echtleder, B 56, H 94, T 57 cm  
**WK 852 Esstisch** (WK852-3), Platte: Wildeiche bianco, Gestell: Kreuzfuß gedreht, pulverbeschichtet schwarz, 240 x 100, H 76 cm

**WK GUIDA** Teppich

### **WK 852**

Ein Esstisch wird zum Blickfang und beeindruckt durch seine enorme Vielseitigkeit: Gleich neun verschiedene Untergestell-Varianten sind verfügbar, alle raffiniert gestaltet und bis ins kleinste Detail liebevoll verarbeitet. Die Tischplatten sind in sechs attraktiven Formen und mit Oberflächen aus Keramik, Massivholz, Glas oder Frescolori lieferbar. Durch einen Synchronauszug und zusätzliche Klappeinlagen mit einer Breite von 80 cm kann der Tisch mühelos erweitert werden. Auch Sondermaße und weitere Holz Ausführungen sind auf Anfrage möglich.



## **EXTRAVAGANZ KENNT KEINE NORMEN**



**WK 852 Esstisch** (WK852-4), Platte: Nussbaum/Freiform Bootsform, Gestell: Y-Wange pulverbeschichtet schoko, 240 x 100, H 76 cm



**WK 722 Stuhl** (WK722-1000),  
Vierfußstuhl Edelstahl, drehbar, Echtleder,  
B 60, H 90, T 61 cm  
**WK 852 Esstisch** (WK852-3), Platte: Keramik  
Oxido Darknight, Gestell: Kreuzfuß gedreht,  
Edelstahl, B 240 x 100, H 76 cm

## SCHLICHTE ELEGANZ, DIE FÜR IMMER BLEIBT

### WK 722 UND WK 852

Hier künden Material, Form und Farbe von kompromissloser Eleganz. Die einladend geformten Stühle sind mit hochwertigem schwarzem Leder bezogen. Ihr Spiderfußgestell aus Edelstahl korrespondiert mit dem im gleichen Material ausgeführten, kunstvoll gedrehten Kreuzfußgestell des Tisches. Exquisit auch die Keramik-Tischplatte in Oxido Darknight.



**WK 722 Stuhl** (WK722-1000), Vierfußstuhl pulverbeschichtet schoko, Echtleder, B 60, H 90, T 61 cm  
**WK 852 Esstisch** (WK852-4), Platte: Freiform Bootsform Nussbaum massiv, Gestell: Y-Wange pulverbeschichtet schoko, Steg: Nussbaum massiv, B 240x100, H 76 cm



## ÄSTHETIK FÜR DIE SINNE

### WK 722

Eines unserer meistverkauften Modelle! Die Sitze dieses formschönen Esszimmerstuhls sind mit einem hochwertigen Stoff- oder Lederbezug ausgestattet. Zur Wahl stehen ein Vierfuß- und ein Schlittengestell, jeweils in Edelstahl oder mit Pulverbeschichtung in verschiedenen Farben. Das Vierfußgestell kann auf Wunsch mit Rollen oder einer praktischen Drehfunktion ausgestattet werden. Ein drehbares Holz-Vierfußgestell in der Ausführung Eiche oder Nussbaum lackiert rundet das Angebot ab.

**WK 701 Freischwinger** (WK701-FOA), Quadratrohr, Edelstahl, Echtleder, B 51, H 94, T 57 cm  
**WK 860 Esstisch** mit Auszugsfunktion, Platte: Glas Optiwhite, Gestell: Tulpenfuß und Bodenplatte Edelstahl gebürstet, ø 120 cm (ausgezogen 170x120 cm), H 74 cm

### **WK 860**

Leicht und elegant in seiner optischen Anmutung, solide in der Konstruktion: Der runde Esstisch WK 860 überzeugt mit seinem charakteristischen Tulpengestell, das ebenso wie die Bodenplatte wahlweise in den WK-Standardfarben lackiert oder in Edelstahl gebürstet lieferbar ist. Auch die Tischplatte ist in verschiedenen erlesenen Ausführungen erhältlich und weist eine praktische Auszugsfunktion auf.



**DAS PERFEKTE ESSZIMMER  
FÜR ALLE INDIVIDUALISTEN**

**WK 790 Stuhl** (MX), Schlittengestell F K5 in F99 pulverbeschichtet schwarz, ca. B 48, H 90, T 58 cm

**WK 790 Armlehnstuhl** (MEX), Schlittengestell F K5 in F99 pulverbeschichtet schwarz, B 56, H 90, T 58 cm

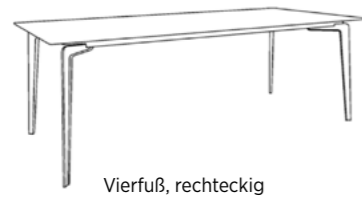
**WK 860 Esstisch**, Platte: Marmor Arabescato Orobianco, Gestell: Metall, bronze lackiert, 150 x 120 (oval), H 74 cm

**WK 419 INTONO** Highboard **WK LUZE** Leuchte **WK ALLURE** Teppich Trail




# ÜBERSICHT ESSTISCHE:

## WK 812




Vierfuß, rechteckig



Vierfuß, oval

### Gestell

#### Metall pulverbeschichtet:



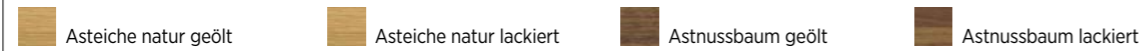
### Tischplatte

#### feste Platte


6 Größen rechteckig: 160 x 100, 180 x 100, 200 x 100, 220 x 100, 240 x 100, 260 x 100 cm  
5 Größen oval: 180 x 105, 200 x 110, 220 x 110, 240 x 115, 255 x 125 cm

### Ausführung


#### Massivholz (3 cm):



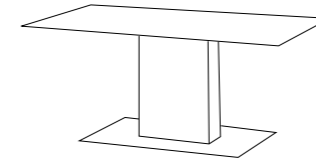
#### Keramik (0,7 cm auf MDF 4 cm):



#### Dekton (0,8 cm auf MDF 4 cm):



## WK 812



### Gestell + Säule

#### Massivholz:



### Tischplatte

#### feste Platte oder Synchronfunktion

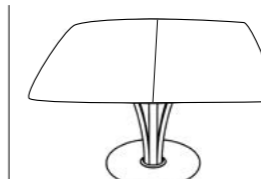
5 Größen (feste Platte): 140 x 95, 160 x 95, 180 x 95, 200 x 95, 220 x 95 cm  
3 Größen (mit Synchronauszug): 160 (260) x 90, 180 (280) x 90, 200 (300) x 90 cm



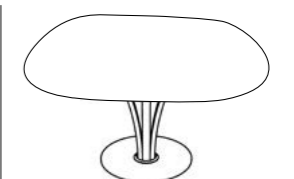
## WK 860



Tulpenfuß, Platte rund



Tulpenfuß, Platte bombiert



Tulpenfuß, Platte oval

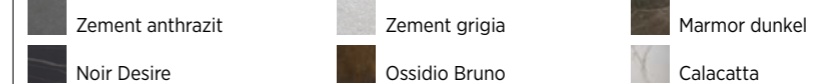
### Tischplatte

mit Auszugsfunktion (Klappeinlage 1x50 cm) mit Auszugsfunktion (Klappeinlage 1x50 cm) feste Platte  
Ø 120 (170 x 120) 120 x 120 (170 x 120) 2 Größen. Ø 150 x 102 oder 180 x 102

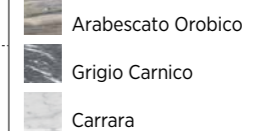
#### Glas Optiwhite mit Nanostruktur, Unterseite lackiert (12 mm, ESG):

weiß

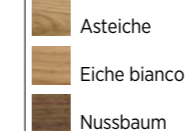
#### Keramik (0,3 cm auf MDF 2,8 cm):



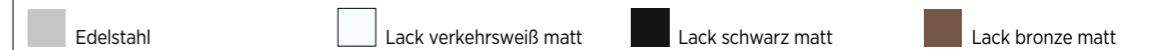
#### Marmor (0,3 cm auf MDF 2,8 cm):



#### Massivholz:




### Gestell + Bodenplatte



# ÜBERSICHT ESSTISCHE:

## WK 852

Esstisch, rund



Stehtisch, quadratisch

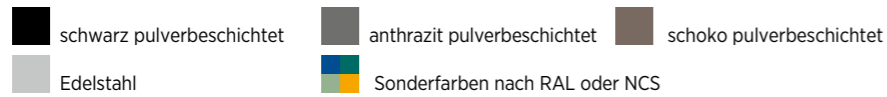


Stehtisch, rund



Gestell

**Metall**



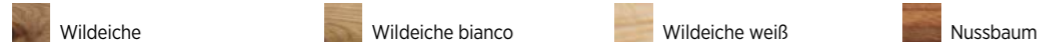
Tischplatte

wahlweise mit fester Platte oder Auszugsfunktion (Synchronauszug 40 bzw. 50 cm)


Esstisch 5 Größen: ø 100, 120, 130, 140 und 150 cm  
Stehtisch je 3 Größen: Quadratisch: 80 x 80, 90 x 90 und 100 x 100 cm / Rund: ø 80, 90 und 100 cm

Ausführung

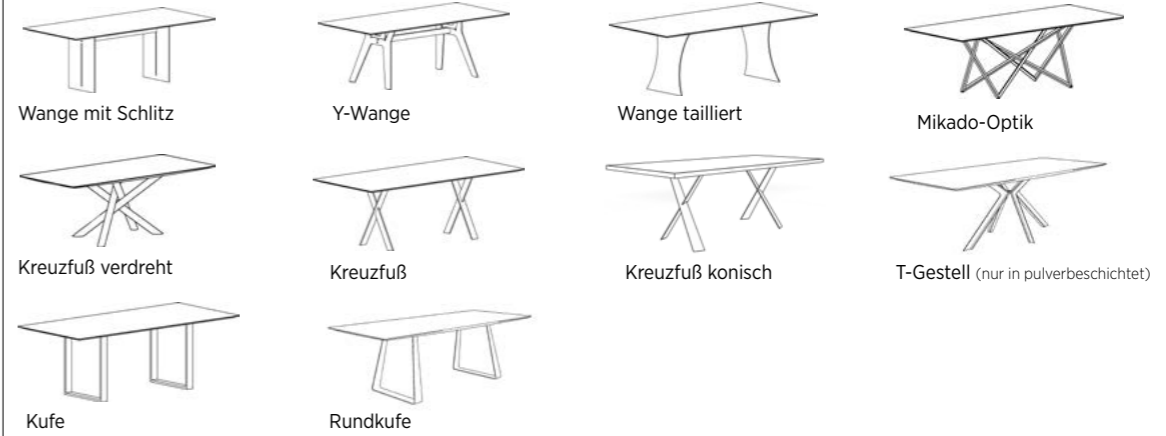
**Massivholz (2,8 cm):**



**HPL auf Multiplex (auf Anfrage)**

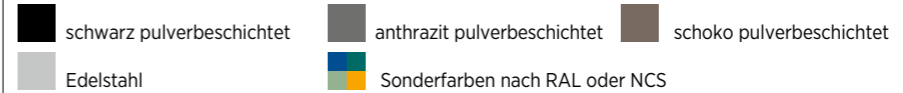


## WK 852



Gestell

**Metall**



Tischplatte

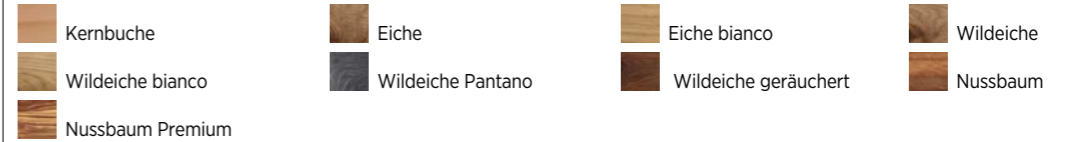
wahlweise mit fester Platte oder Auszugsfunktion (Synchronauszug 80 cm)

8 Größen: 160 x 100, 180 x 100, 200 x 100, 220 x 100, 240 x 100, 260 x 100, 280 x 100 cm


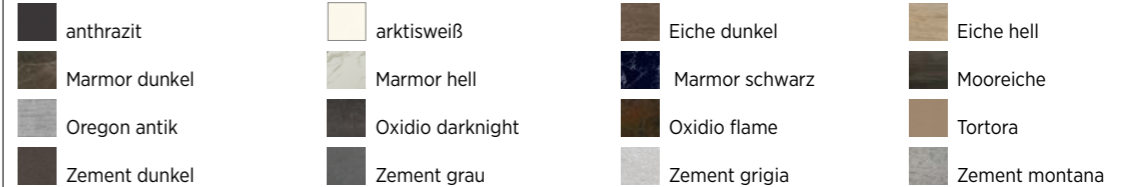


Ausführung

**Massivholz (2,8 cm):**



**Keramik (0,3 cm auf MDF 2,8 cm):**




# ÜBERSICHT ESSTISCHE:

WK 854	Massivholz	Massivholz	V-Fuge	6-10 Naturbohlen genutet	3 Naturbohlen/ 2 Längsschlitz	3 Naturbohlen genutet
	schräge Kante	Naturkante	Kante gerade	schräge Kante	Naturkante	Naturkante
Wange mit Schlitz						
Kreuzfuß verdreht						
Kreuzfuß konisch						
T-Gestell						

<b>Gestell</b>	<b>Metall</b> schwarz pulverbeschichtet     anthrazit pulverbeschichtet     schoko pulverbeschichtet     smog pulverbeschichtet Edelstahl
<b>Tischplatte</b>	feste Platte 7 Größen: 180 x 100, 200 x 100, 220 x 100, 240 x 100, 260 x 100, 280 x 100, 300 x 100 cm
<b>Ausführung</b>	<b>Massivholz (geölt, lackiert gegen Aufpreis):</b> Wildiche natur     Wildiche bianco     Wildiche natur gebürstet     Wildiche bianco gebürstet Wildiche geköhlt, gebürstet     Wildiche geköhlt und gekälkt, gebürstet     Wildiche Pantano, gebürstet Nussbaum natur



WK 895					
	Holzwanne gebogen	Holzwanne gebogen mit Öffnung	Stahlwanne gebogen	Stahlwanne gebogen mit Öffnung	Stahlwanne mit Schlitz




<b>Gestell</b>	<b>Metall</b> schwarz pulverbeschichtet     anthrazit pulverbeschichtet     schoko pulverbeschichtet <b>Holz</b> Asteiche, furniert     Nussbaum, furniert
<b>Tischplatte</b>	mit Auszug an Stirn- und Längsseite 2 Größen: 180 x 100 und 200 x 100 cm
<b>Ausführung</b>	<b>Holz:</b> Asteiche, furniert     Nussbaum, furniert <b>Glaskunstdruck</b> Design Architektur     Design Abstrakt     Design Art <b>Keramik (0,3 cm auf MDF 2,8 cm):</b> Cemento     Basalt Black     Moss     Cortem Aspen grey <b>Lack</b> Lack verkehrsweiß matt     Lack hartweiß matt     Lack schwarz matt     Lack anthrazit matt Lack pearl matt     Lack lava matt     Lack lemon matt     Lack graublau matt Lack inkarot matt     Lack kristallgrau matt     Lack ecru matt








# ÜBERSICHT STÜHLE/SESSEL:

Alle Stühle und Sessel sind in Stoff und Leder erhältlich.





## WK 701

			
	<b>Vierfußstuhl</b>	<b>Freischwinger</b>	<b>Kreuzfuß</b>
<b>Gestell</b>	○ Rundrohr □ Quadratrohr ○ Ovalrohr	○ Rundrohr □ Quadratrohr ○ Ovalrohr	○ Rundrohr
<b>Ausführung</b>	Edelstahl matt pulverbeschichtet: ■ schwarz ■ anthrazit ■ schoko Beine ummantelt: ■ Leder ■ Eiche ■ Nussbaum ■ Buche	Edelstahl matt pulverbeschichtet: ■ schwarz ■ anthrazit ■ schoko	Edelstahl matt pulverbeschichtet: ■ schwarz ■ anthrazit ■ schoko




## WK 704

					
	<b>Vierfußstuhl</b>	<b>Vierfuß, Dreh-Moover</b>	<b>Freischwinger</b>	<b>Kufe, »Moover«</b>	<b>Kufe</b>
<b>Gestell</b>	○ Ovalrohr	○ Ovalrohr	○ Ovalrohr	○ Rundrohr	○ Rundrohr
<b>Ausführung</b>	Edelstahl matt pulverbeschichtet: ■ schwarz ■ anthrazit ■ schoko	Edelstahl matt pulverbeschichtet: ■ schwarz ■ anthrazit ■ schoko	Edelstahl matt pulverbeschichtet: ■ schwarz ■ anthrazit ■ schoko	Edelstahl matt pulverbeschichtet: ■ schwarz ■ anthrazit ■ schoko	Edelstahl matt pulverbeschichtet: ■ schwarz ■ anthrazit ■ schoko




## WK 706

			
	<b>Stuhl, »Dreh-Moover-Funktion«</b>	<b>Stuhl XL, »Dreh-Moover-Funktion«</b>	<b>Barhocker, »Dreh-Moover-Funktion«</b>
<b>Gestell</b>	○ Rundrohr	○ Rundrohr	○ Rundrohr
<b>Ausführung</b>	Edelstahl pulverbeschichtet: ■ schwarz ■ anthrazit ■ schoko	Edelstahl pulverbeschichtet: ■ schwarz ■ anthrazit ■ schoko	Edelstahl pulverbeschichtet: ■ schwarz ■ anthrazit ■ schoko


## WK 707

			
	<b>Stuhl, »Dreh-Moover-Funktion«</b>	<b>Kreuzkufe</b>	<b>Stuhl m. Rollen, »Dreh-Moover-Funktion«</b>
<b>Gestell</b>	○ Rundrohr ○ Ovalrohr	○ Rundrohr	○ Rundrohr
<b>Ausführung</b>	Edelstahl pulverbeschichtet: ■ schwarz ■ anthrazit ■ schoko	Edelstahl pulverbeschichtet: ■ schwarz ■ anthrazit ■ schoko	Edelstahl pulverbeschichtet: ■ schwarz ■ anthrazit ■ schoko

## WK 722

			
	<b>Vierfußstuhl</b>	<b>Schlittengestell</b>	<b>Vierfuß mit Rollen</b>
<b>Gestell</b>	○ Rundrohr	○ Rundrohr	○ Rundrohr
<b>Ausführung</b>	Edelstahl pulverbeschichtet: ■ schwarz ■ anthrazit ■ schoko	Edelstahl pulverbeschichtet: ■ schwarz ■ anthrazit ■ schoko	Edelstahl pulverbeschichtet: ■ schwarz ■ anthrazit ■ schoko

## WK 732

	
	<b>Vierfußstuhl</b>
<b>Ausführung</b>	pulverbeschichtet: ■ silber ■ stahlgrau ■ anthrazit ■ emerald ■ maron ■ perlweiß ■ umbragrau ■ blaugrau ■ reinweiß ■ schwarz

## WK 790

		
	<b>Schlittengestell</b>	<b>Schlittengestell</b>
<b>Ausführung</b>	chrom glänzend pulverbeschichtet: ■ silber ■ bronze ■ schwarz	chrom glänzend pulverbeschichtet: ■ silber ■ bronze ■ schwarz

## WK 791

	
	<b>Sessel</b>
<b>Ausführung</b>	Stoff oder Leder



**WK WOHNEN** Vertriebs GmbH  
Hauptstraße 134 - 140  
33378 Rheda-Wiedenbrück  
Telefon +49 (0) 5242 - 592 05  
Telefax +49 (0) 5242 - 592 189  
info@wk-wohnen.de  
www.wk-wohnen.de



#### **5 JAHRE GARANTIE.**

Auf WK WOHNEN Möbel ist Verlass.  
Die Material- und Verarbeitungsqualität wird durch streng kontrollierte Richtlinien garantiert. Deshalb gewähren wir Ihnen eine 5-Jahres-Garantie, die im WK WOHNEN Gütepass verbrieft wird.



#### **MÖBELPFLEGE.**

Zur Werterhaltung Ihrer Möbel hat WK WOHNEN eine Reihe passender Pflegemittel entwickelt – alle dermatologisch getestet und gesundheitlich unbedenklich. Eine Übersicht der Pflegeprodukte finden Sie unter: [www.wk-wohnen-care.com](http://www.wk-wohnen-care.com)  
Bestellung der WK Pflegesets für Holz, Leder und Stoffe: Tel. +49 (0) 800 - 00 08 008  
E-Mail: [info@wk-wohnen-care.com](mailto:info@wk-wohnen-care.com)



#### **HERAUSGEBER**

WK WOHNEN Vertriebs GmbH  
Hauptstraße 134 - 140  
33378 Rheda-Wiedenbrück  
Tel.: +49 (0) 5242 - 592 05  
Fax: +49 (0) 5242 - 592 189  
E-Mail: [info@wk-wohnen.de](mailto:info@wk-wohnen.de)  
Web: [www.wk-wohnen.de](http://www.wk-wohnen.de)



**STÜHLE/BÄNKE:** WK 701, WK 704, WK 705, WK 706, WK 707, WK 722, WK 732, WK 790 + WK 791

**ESSTISCHE:** WK 812, WK 820, WK 852, WK 854, WK 860 und WK 895

© Copyright 2022:

WK WOHNEN Vertriebs GmbH

Alle abgebildeten mit WK WOHNEN oder WK WOHNEN-Nummern bezeichneten Produkte werden für WK WOHNEN von sorgfältig ausgesuchten und besonders qualifizierten Herstellern gefertigt. Modelländerungen und technisch bedingte Farbabweichungen vorbehalten. Alle Modelle gesetzlich geschützt. **Bitte beachten Sie:** Alle angegebenen Maße sind circa-Maße. In seltenen Fällen kann es vorkommen, dass wir während der Laufzeit des Katalogs Programmänderungen vornehmen müssen. Sollte sich das auf ein von Ihnen ausgewähltes Modell beziehen, bitten wir um Ihr Verständnis: Solche Änderungen müssen wir uns vorbehalten.